


# MEOO 21



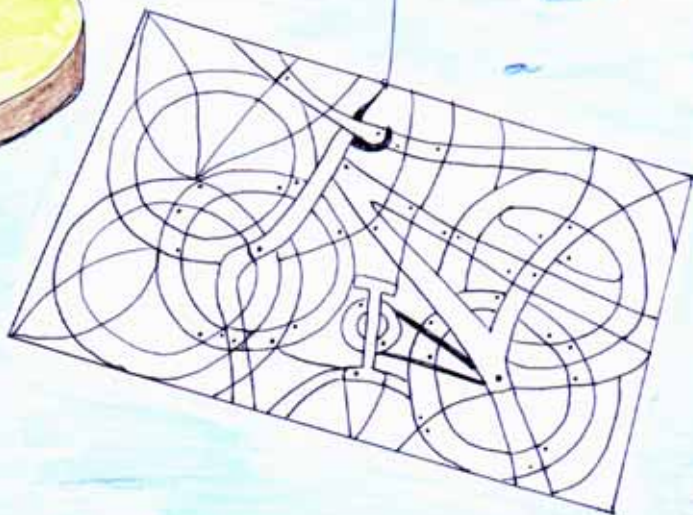
tabor

taborniška revija  
letnik XLIX 2004

Uf, tole pa bo večerjica! Pobarvaj polja s piko, da vidimo, kaj sem ujel.



Zdravo, taborniki! Midva že uživava na taborjenju. Pridete tudi vi?



Blub, ko bi vsaj tudi drugi ljudje skrbeli za naravo kot taborniki!

## Narisala Meti

MEDO je priloga taborniške revije Tabor, ki jo je za 200 SIT mogoče dobiti tudi posebej. Vsi slovenski medvedki in čebelarice jo dobijo zastonj, saj je vključena v članarino. Izhaja štirikrat letno. Številka 21, junij 2004. Medota je zasnoval Malus (Miha Logar). Urednica: Meti Buh. Avtorica Medotovega logotipa ter medvedka in čebelarice: Meti Buh. Naslovnico je narisala Tanja Bercič. Ostali avtorji: Aleša Mrak, Tomaž Hudomalj - Hugo, Katarina Smolej, Nasta Roblek, Neža Buh, Urša Remžgar. Računalniška obdelava in oblikovanje: Bizi (Igor Bizjak). Lektorica: Minka Osterman. TABOR — taborniška revija. Glavni urednik: Igor Bizjak. Odgovorna urednica: Meta Penca. Predsednik izdajateljskega sveta: Marjan Moškon. Naslov uredništva: Revija Tabor, Parmova 33, 1001 Ljubljana. Telefon 01/300-08-20, faks 01/43-61-477, e-pošta: zis@quest.arnes.si. Transakcijski račun: 02010-0014142372. Na podlagi zakona o davku na dodano vrednost (Ur. list RS št. 89/98) sodi revija med proizvode, za katere se obračunava davek na dodano vrednost po stopnji 9,5%. Grafična priprava in tisk: Tridesign d.o.o., Ljubljana. Poštnina plačana pri pošti 1102 Ljubljana.



# LOV NA



BIL JE LEP  DAN. VOD  SE JE  
ODPRAVIL NA LOV NA .  
ZAČELI SO NA  IN SE PO  
 ODPRAVILI V . NA  
JE  MARKO OPAZIL ZNAK ,  
V DRUGI SMERI PA NOVO . PRI-  
TEKLI SO DO  POLNEGA  
 IN .  MARKO NI GLEDAL  
POD , ZATO JE ČOČNIL V .  
KMALU SO NAŠLI ZNAK . V   
JE PISALO: POJDI TE DO NAJVEČJE   
TAM JIH JE ČAKALA  MAJA, KI JE  
KUHALA . POGRELI SO SE OB   
POJEDLI  IN ŠLI .

Ogenj simbolizira tabornikovo življenje v naravi ter zagotavlja varnost in toploto. Tabornik zna zakuriti ogenj v vsakem vremenu.

## OGNJIŠČE

Najprej izberemo prostor za ognjišče, pri čemer moramo paziti na varnost. Postavimo ga tako, da je dovolj oddaljeno od dreves, hiš ali šotorov, in iz bližine odstranimo ves gorljiv material. Če kurimo na travniku, najprej odstranimo rušo in nato ognjišče obložimo s kamni.



**Pagoda** je primerna predvsem za svečane večere. Okoli piramide v nadstropjih zložimo polena in vrh okrasimo z brinovo vejico.




## VRSTE OGNJEV

**Piramida** je osnovni tip ognja, ki ga vsi poznate. Služi tudi kot osnova za večino ostalih ognjev.



**Zvezdni ogenj** naredimo tako, da proti ognju položimo več debelih palic, ki jih med gorenjem pomikamo proti sredi.

**Lovski ogenj** je zelo enostaven, saj ob piramidi položimo dve debelejši poleni, ki ščitita ogenj pred vetrom in služita kot podlaga za posodo.



## GAŠENJE OGNJA

Ogenj najprej poškopimo z vodo, nato polena in žerjavico razgrebemo s palico in še enkrat poškopimo. Če v bližini ni vode, najprej razgrebemo polena in žerjavico ter ognjišče prekrijemo s peskom, zemljo ali blatom.




Pređen zapustimo kurišče, se moramo vedno prepričati, če smo ogenj dobro pogasili!

## VRSTE OGNJIŠČ

Vsa ognjišča postavimo v zavetrje, sicer lahko močan veter odnaša ogenj. Poleg tega pazimo, da posoda ne sede prenizko na ogenj, ker bi ta potem slabo grel. Izmed številnih vrst ognjišč taborniki ponavadi uporabljamo trinožnik (na desni risbi).



## STRAŠLJIVA TEMA GOZDA



Tajda je deklica, ki jo preprosto moraš imeti rad. Vedno se smeji, rada pomaga svojim prijateljem, v šoli je pridna kot le kaj. Je pa naša Tajda tudi tabornica. In kot vsak pravi tabornik se je tudi ona odločila, da gre poleti skupaj z ostalimi taborniki iz njenega rodu na taborjenje.

Ampak Tajda ima majhen problem. Nekako neprijetno ji je ponoči biti v gozdu. A tudi za to težavo ima super rešitev. Njen prijatelj Den je namreč pogumen fant, ki ga tudi noč in temen gozd ne moreta prestrašiti. In ker je tudi Den zraven na taborjenju, se je Tajda odločila, da bosta skupaj raziskala, kaj se pravzaprav skriva za vso to strašljivo temo gozda...

Ko je prvi dan taborjenja vodnica Tjaša povedala pravljično Tajdi, Denu in ostalim članom voda Žverce, se ji še sanjalo ni, da se je dan za njene tabornike šele prav začel. Ko je odšla, so otroci hitro zlezli iz spalnih vreč, vzeli vsak svojo svetilko in se tiho odplazili proti gozdu. In Tajda je skupaj z ostalimi prijatelji taborniki previdno stopila v temen gozd.

Slišali so vsako vejo, ki je počila pod njimi, slišali so skovikanje sove in rahel piš vetra. In naenkrat se je v velikem grmu, ki se je zasvetil na njihovi desni, vse skupaj pošteno zatreslo. Kmalu zatem je taborniška družčina zaslišala še glas, ki se jim je v tistem trenutku zdel najbolj grozen na svetu. Tajda in Neža sta bili na robu joka, Nejka, Rok in Leja so kriknili in se objeli, le Den je obstal, kot da se ne bi zgodilo čisto nič. Pa ne zato, ker ga ne bi bilo strah, sploh ne. Od presenečenja in groze je povsem otrpnil. Glas iz grma je bil vedno tišji, veter pa je pihal vedno močneje. Tišina, ki je trajala vsega nekaj sekund, se je Žvercam zdela neverjetno dolga. Prvi je vendarle reagiral naš pogumni fant Den. Taborniškimi prijateljem je z gibom roke pokazal, naj skočijo za bližnje drevo, sam pa se je skrtil za velik kup peska. Veter se je v tistem trenutku umiril in oblaki so na nebu dali prostor luni. V osvetljenem gozdu

je Den za grmom razločno videl človeško postavo. In takrat ga je postalo resnično strah. Kaj, če je to hudobni Ivan, o katerem jim je pripovedovala vodnica Tjaša? Nekako se ni mogel prepričati, da bi skočil izza kupa peska, a vedel je, da Tajde in ostalih ne sme razočarati. Pobral je palico, ki je ležala na tleh, zbral ves pogum tega sveta in skočil proti grmu. V tistem trenutku pa je zaslišal glasen smeh. Bil je taborovodja Bine, ki je opazil, da so se Tjašini taborniki odpravili v gozd, zato je moral poskrbeti, da bo z njimi vse v redu. Ko je stopil izza grma, je Den s palico mahal okrog sebe, ostali člani voda Žverce pa so še naprej prestrašeno gledali z varne razdalje. »Žverce!« je zaklical Bine. »Pridite, gremo spat!« Polni olajšanja so prihiteli do njiju. Vedeli so,

da ne bi smeli brez dovoljenja iz tabora, a kaj, ko je bila noč tako mamljiva.

Zjutraj je Tjaša prišla pogledat svoje tabornike, ki zaradi slabe vesti kar niso hoteli iz šotorov. »Bi nam oprostila, če se javimo v kuhinjo za pomivanje posode?« je vprašala Tajda. »Ja in potem bi šli lahko danes ponoči vsi skupaj v gozd!« je idejo podprl Den. Odšli so v kuhinjo, kjer je tudi Tjaša pridno prišla za delo. Žverce pa so ji obljubile, da ji bodo odslej vedno povedale za svoje raziskovalne poti. Prva jih čaka že danes, takoj ko pade mrak.





Napisal Hugo  
Narisala Nasta

# METULJI

Poletje je tu in z njim čas cvetočih travnikov in vseh vrst pisanih metuljev.

Verjetno že veste, da se metulj večkrat preobrazi preden dobi takšno obliko, kot jo poznamo. Najprej se iz jajčeca razvije gosenica, ki je zelo požrešna. Ko ji koža postane premajhna, jo preprosto odvrže. Pravimo, da se levi. Gosenica se kasneje zabubi. Ko iz bube prileze metulj, so njegova krila še precej kratka in mehka.





Metuljeva krila so prekrita z nešteto luskami, ki dajejo barve in lepe vzorce. Luske na krilih so zelo občutljive in odpadejo že ob rahlem dotiku. Zato pazimo, da se ne dotikamo metuljevih kril, saj ga lahko resno poškodujemo.

Napisala in narisala Aleša

## O KAČAH



Če naletimo na kačo, se umaknemo za nekaj korakov in jo pustimo, da gre svojo pot.



Gad ima značilen vzorec na hrbtu.



Modrasa prepoznamo po majhnem rožičku na glavi.

Kača ni napadalna žival, a če ne bo imela možnosti pobega, se bo branila z ugrizom. V Sloveniji sta strupena le gad in modras. Za lastno varnost nosimo visoke zaprte čevlje. V primeru ugriza je najvažnejše mirovati in poslati po zdravniško pomoč.

Ogroženo kožo je najbolje prelepiti z obližem še preden nastane žulj.



## O ŽULJIH

Žulji so tabornikovi stalni sopotniki na taborih in pohodih. Na ožuljeno mesto prilepimo obliž in ga ne prediramo. Če je prediranje potrebno (na primer da moramo nadaljevati pot), očistimo okolico žulja, ga predremo s sterilno iglo in pokrijemo z gazo.

Poskrbi, da greš na pot vedno v dobrih čevljih in nogavicah.



foto: [www.vesl-klub-ljubljana.si](http://www.vesl-klub-ljubljana.si)

Napisala Meti



Do taborjenja je samo še en dan. Pomagaj Tinki in obkroži vse, kar bo na taboru potrebno. Z rdečo prečrtaj, kar naj pusti doma.

# NAHRBTNIK



Rešitev: od naštetega Tinka za na tabor potrebuje le: šotorko, cepico, nogavice, vrlico, hlače, rutko, zobno ščetko, obliže, baterijo, spalno vrečo, majico in Autan.

# BRUNDAMO BREŃČIMO



Taborniška pomlad je bila  
pestra prav na vseh koncih  
Slovenije!



Tudi kranjski taborniki so bili pridni, saj so očistili okolico Kranja in nabrali za velik kup smeti.

(Foto: Danilo Kodrič; RSO, Kranj)



Na Žaboboju, mestnem mnogoboju v Ljubljani, so se med drugim pomerile tudi ekipe murnov.

(Foto: Anže Jesenko; RHV, Ljubljana)



Ob dnevu tabornikov se je v Tivoliju v Ljubljani zbrala množica tabornikov na tradicionalni akciji Feštival, kjer so se predstavili tudi gasilci.

(Foto: Miha Štajdohar; RDV, Ljubljana)



Izolski taborniki iz Rodu jadranskih stražarjev so na zbiralni akciji starega papirja zbrali kar štiri tone papirja.

(Foto: Nina Verbič; RJS, Izola)



V Rodu kranjskega jegliča so aktivno praznovali prfarski Zeleni dan in kresovanje ob vstopu Slovenije v Evropsko unijo.

(Foto: Andrija Majsen; RKJ, Idrija)

# BRUNDAMO BRENCIMO

Tudi sami nam lahko pišete o tem, kaj se dogaja. Naslov uredništva je...


MEDO,  
REVIJA TABOR,  
PARMOVA 33,  
1001 LJUBLJANA

e-pošta: medo@rutka.net



V Grosupljah so se pomerili na 2. odprtem prvenstvu v kuhanju golaža. (Foto: Matej in Maja; RLA, Grosuplje)

Nežka je zamudila na sestanek. Pomagaj ji skozi labirint do njenih taborniških prijateljev!




Rešitev: pravilna je srednja pot.

Narisala Meti

# ZANKE IN UGANKE






Člane voda  
Ogenjčki vodi  
na bivanje na  
pravi poseben  
zemljevid. Kje  
bodo postavili  
bivak?



Rešitev: bivak bodo postavili ob reki Kolpi.

Narisala Meti

Križanko pripravil Blaž, narisala Neža  
Težje besede: očet, snet, oksan

						DEBELA ŽENSKA		GLIVIČNA BOLEZEN NA ZITU	
KRATICA ZA PRIPIS NA KONCU PISMA		▼		▼		BANKA SLOVENIJE			
KEMIJSKA SPOJINA						TOPLICE BLIZU KAMNIKA			
MI, VI, ONI; ME, VE, ...									
★ ZVOKI PRI HOJI PO BLATU		▼		▼					
»LON« PREBRANO NAZAJ									
RAZLIČNOST									
OBDELOVANJE									
		▶		POLOŽAJ PRI SAHU, KO NIHČE NE ZMAGA		51 PO RIMSKO VESOLIČEK IZ FILMA		KONEC MOLITVE	
KDOOR DELA LEPENKO								▼	
ZIMSKO ORIENT. TEKMOVANJE									
GRADITI HIŠO						KEMIJSKI ZNAK ZA MOLIBDEN			
						VETERINARSKA FAKULTETA			
KIS				ENKA V ŠOLI					
URA DELA TIK ...				@		▶			

Medtem ko čebelica pridno pazi zastavo, ji bom spekel twist.

Vi pa si privoščite pravo taborniško poletje!



# GOLAŽ

UREN KORAK DEŽURNIH JE  
PREKINIL VSEM TABOREČIM  
ŽE DOBRO POZNAN GLAS...

HO-HOJ, FANTA!  
USTAVITA KONJE!  
MENDA JA NE BO ŠEL  
SLASTEN GOLAŽ KAR TAKO  
MIMO - BREZ POSTANKA?!

LAHKO  
POSKUSIM  
SEVEDA?



NE, ker...

KDAJ SI BOSTA ŽE  
ZAPOMNILA!?! JAZ SEM  
TU TABOROVODJA IN JAZ  
IMAM PRVO IN ZADNJO  
BESEDO!

AMPAK...

NIČ NI POMAGALO...



MMM...

HMNJA, MALO JE  
PA RES ČUDNO ZAČINJENO.  
KAV PA JE TO?

POMIJE!

