

MED 23



PL

tabor

taborniška revija
letnik XLIX 2004

Spet je čas za zimsko veselje! Huraj do cilja!

Ne, taborniki pozimi nikakor ne spimo.



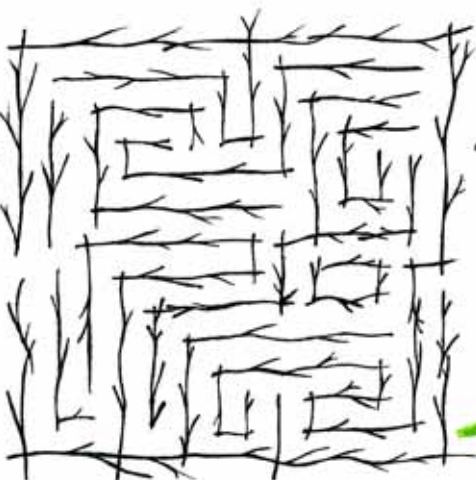
Narisala Meti

MEDO je priloga taborniške revije Tabor, ki jo je za 200 SIT mogoče dobiti tudi posebej. Vsi slovenski medvedki in čebelnice jo dobijo zastonj. Saj je vključena v članarino. Izhaja štirikrat letno. Številka 22, december 2004. Medota je zasnoval Malus (Miha Logar). Urednica: Meti Buh. Avtorica Medotovega logotipa ter medvedka in čebelnice: Meti Buh. Naslovnico je narisala Meti Buh. Ostali ilustratorji: Aleša Mrak, Nasta Roblek, Primož Rakovec, Maruša Račič. Računalniška obdelava in oblikovanje: Bizi (Igor Bizjak). Lektorica: Minka Osterman. TABOR — taborniška revija. V.d. glavnega in odgovornega urednika: Aleš Cipot. Predsednik izdajateljskega sveta: Igor Bizjak. Naslov uredništva: Revija Tabor, Parmova 33, 1001 Ljubljana. Telefon 01/300-08-20, faks 01/43-61-477, e-pošta: zts@guest.arnes.si. Transakcijski račun: 02010-0014142372. Na podlagi zakona o davku na dodano vrednost (Ur. list RS št.89/99) sodi revija med proizvode, za katere se obračunava davek na dodano vrednost po stopnji 8,5%. Grafična priprava in tisk: Tridesign d.o.o., Ljubljana. Poština plačana pri pošti 1102 Ljubljana.

IZLET V



VOD PISANIH SE JE ODLOČIL, DA JE, ŠE PREDNO ZAPADE PRVI ČAS ZA NOV IZLET V A NJIHOV SE JE VES ČAS UČIL IN NI IMEL "SAJ SO ŽE 4. RAZRED, BODO ŽE PREPRIČALI" SE JE. KAJ ČE BI ŠLI NABIRAT IN SE LOVIT PO IN RABUTAT. SUPER IDEJA! V SOBOTO JE MOČNO SJALO IN 3 SO ŽE ČAKALE PRED POŠTO. IN STA ZAMUJALA ŽE 1. KONČNO JE ZAZVONIL - BILA JE "BABICA IMA IN Z MORAVA NA DRUŽINSKO PRIDEVA KASNEJE!" 3 SO SE ODPRAVILE V NA SO SREČALE VASKEGA GOBARJA S POLNO IN ZAČPAL JIM JE, KJE RASTEJO. VESELO SO STEKH MED IN SPOTOMA POBIRALI. KMALU SO PRIŠLI DO ZA IN SO ZA SEBOJ PIŠČALI X, DA JIH BOSTA NAŠLA. IN STA ČEZ NEKAJ RES PRIŠLA IN SE PRI 1. RAZČEPU V ZAGLEDALA V NA TLEH. POMAGAJTE JIMA NAJTI POT DO PRIJATELJEV.



V SNEGU IN MRAZU

Obleka in obutev

Z zimo prideta tudi sneg in mraz, kar pa še zdaleč ne pomeni, da se taborniki do pomladi zabubimo za toplo peč. V naravi se da tudi pozimi početi veliko zanimivega. Za ekstremne razmere pa se moramo dobro pripraviti.

Zelo pomembno je, da smo primerno oblečeni in obuti. Zato nosimo več slojev toplih oblačil, čevlje pa namažemo z vodoodbojno kremo, da v stiku s snegom ne premočijo. Na izlete vedno nosimo rezervna oblačila, nujno vsaj nogavice in majico.

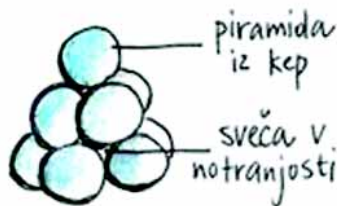
Pri hoji po zasneženem terenu stopamo po gazi in ne vsak po svoje. Tako prihranimo veliko energije.



Ogenj v snegu?

Najprej izkopljemo ali steptamo prostor za ognjišče. Na pripravljeno mesto postavimo 'plato' iz malce debelejših palic, na katere lahko položimo tudi kamenje ali zemljo. Nato poiščemo les. Spodnje veje smrek so velikokrat suhe (brez iglic) in odlično gorijo. Če smo našli le vlažen les, ga olupimo, saj je pogosto vlažno le lubje. Material lahko pokapljamo tudi z voskom, da lažje zagori. Če ne gre drugače, si lahko pomagamo tudi s samogorljivimi Hepokockami, ki jih kupimo v trgovini.

Ko imamo ogenj, lahko v kotličku raztopimo sneg in si skuhamo čaj.



...in še malo za zabavo

Ponoči lahko naredite piramido iz kep in znotraj nje prižgete svečo. Svetloba bo presvetlila sneg in piramida bo lepo zažarela.

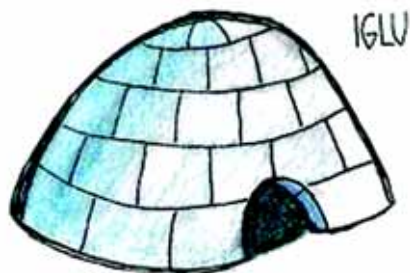
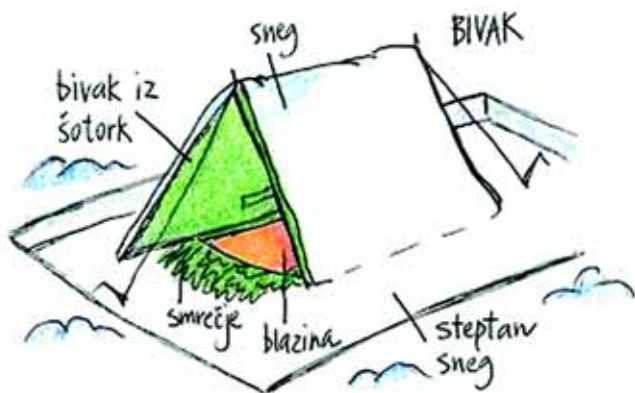


Ne kurite pod drevesi, saj se bo sneg na vejah zaradi ognja topil in bo kapljalo naravnost na vaše glave.



Kje poiščemo zavetje?

V snegu si lahko pripravimo različna zasilna bivališča. tudi čisto običajen bivak iz šotork. Na tla položimo smrekove veje, bivališča pa obložimo s snegom, saj ta dobro zadržuje toploto. Gradnja igluja je precej zahtevna in je odvisna od vrste snežne odeje. Lahko ga zgradimo iz kvadrov, ki jih režemo iz snega, ali pa naredimo velik snežni kup in nato izkopljemo snežno luknjo.



Napisala in narisala Meti

SREČKO IN ROBINZONOV VOD

Jesen je bila že v svojem polnem razkošju, ko se je mlada družina Pomladnik priselila v Fračji Dol pri Veselogradu. Starši so svojega devetletnega Srečka vpisali v novo šolo, peljali pa so ga tudi na prvi sestanek veselograškega taborniškega rodu, saj so si želeli, da bi si čimprej poiskal nove prijatelje.

Srečko je bil tih, zadržan, malce nesamozavesten fantič, ki se je bal navezovanja novih stikov, v skupinah pa se je pogosto počutil odvečnega. Prosti čas je najraje preživljal raziskujoč naravo v družbi svojega nadvse zvestega plišastega tigra Roarja, ki se ni preveč rad umival.

V vodu Robinzoni se je Srečko počutil zaželenega, vendar se je ob ostalih, zna-

nja polnih, že izkušenih Robinzonih vedno držal v ozadju. Vodnik Peter ga je pogosto le s težavo prepričal, da je pokazal svoje znanje.

Nekega dne, ko je zima že trkala na vrata, se je vod odpravil na orientacijski izlet po okolici. Hojo po naravi so si popestrili z učenjem uporabe kompasa in karte.

V zraku se je že širil vonj po prvem snegu. Dolgo, predolgo, so že hodili, opazili pa so tudi nek nemir na vodnikovem obrazu. Karta se zadnje kilometre nikakor ni hotela ujemati s pokrajino okoli njih. Tema je noči prišla na pomoč, prve bele plesalke pa so se že vrtinčile proti tlom. Pot pred njimi še zdaleč ni bila več očitna. Drevesa za njimi pa so že zlovešče zagrajevala stezo,

ki jih je še malo prej vodila.

Srečko je tedaj v daljni daljavi opazil štiri lučke na bližnjih vzpetinah. Izgledale so natanko tako kot tiste na Fračjem griču, ki ga je pogosto gledal iz svoje sobe. Peter mu je pokazal karto in Srečku se je razsvetlil obraz. 'Seveda, tod blizu midva z Roarjem pogosto postavljava mlinčke. Tule za ovinkom je potok...' In res je bil. Srečko ni več gledal na karto. Odbrzal je, sledeč nosu, ostali pa brž za njim. Čez dobre pol ure so že bili v Srečkovi hiši in se greti s toplim čajem ter skozi okno opazovali prvi ples snežink.

Srečko sedaj rad hodi v družbo Robinzonov, saj čuti njihovo zaupanje. Orientacija mu gre še naprej dobro in nekoč je celo zmagal na ROT-u. Pomembnejše pa je spoznaje, da lahko prav vsak pripomore pri reševanju problemov in težav in s svojo drugačnostjo še kako popestri naš zanimivi planet.



Taščico lahko srečamo v gozdovih z bogato podrastjo, v poljskih gozdičih, v parkih in vrtovih, velikokrat pa pozimi obišče tudi ptičje krmilnice. Spoznamo jo po oranžno rdečih prsih in olivno rjavem hrbtu. Hrano si

največkrat išče na tleh in pri hoji pogosto dviga rep, kot bi se priklanjala. Oglašča se z ostrim hitro ponavljajočim se tik ali cik. Gnezdi na tleh in ponavadi znese 4 do 6 rdeče rjavo listastih jajc.



Napisala in narisala Aleša

PRAVILA

Za igro potrebujete vsaj dva igralca, kocko in vsak svojo figurico.

Igro začne tekmoalec, ki vrže večje število pik.

Na poti boste naleteli na polja, ki vam bodo pomagala pri napredovanju (zelena) ali pa vas ovirala (rdeča). Na polju z vprašanjem tekmoalec odgovarja na vprašanje, ki mu ga prebere nasprotnik. Če odgovori pravilno, se premakne naprej, sicer pa nazaj, kot je označeno. Poleg napisanih vprašanj lahko zapišete tudi nova. Najbolje je, če jih postavlja vodnik.

Na istem polju je lahko hkrati več figuric («zbijanja» ni).

Za osvojitve cilja je potrebno točno število pik na kocki.

Kdo je ustanovitelj tabornišтва-skvastva na svetu?
Lord Baden Powell

Na katero telefonsko številko pokličemo rešilce ali gasilce?
112

Kdaj praznujemo dan tabornikov?
22. aprila

Kateri dve vrsti kač v Sloveniji sta strupeni?
Gad in modrača

Naredi ambulantni (kavbojski/vrzni/ribiški) voz!?

Kaj pomeni ZTS?

Naštej vsaj tri vrste ognjev!
Piramida, pagoda, zvezdni olovski ogenj...

Koliko planetov je v našem osončju?
9

Naštej barve rutič od najmlajših tabornikov do najstarejših
Rumena, rdeča, zelena, modra, vijolična

Kako se imenuje zvezda, ki vedno kaže proti severu?
Svernica

Ali je orientacija s pomočjo mahu in letnic na štoru zanesljiva?
Ne

Kako se imenuje taborniški kruh?
TVAŠ

Kako lahko uporabimo šotorok?
Za bivak, palatno, nosila...

SNEŽNI VIHAR. Počakaj v zavetju. Enkrat (oziroma dvakrat) ne mečeš.

PLAZ. Počakaj spet varna mečeš.

KABINSKA ŽIČNICA ti prihrani velik del poti. Sledi ji do zelenega polja.

POZABIL SI KAPO IN ROKAVICE. Vrni se na začetek.

ZAŠEL SI S POTI. Rešijo te s helikopterjem in odpeljejo do koč.

NATAKNEŠ SMUČI in pohitiš po hribu navzdol. Še enkrat vrzi kocko.

SPODRSNILO TI JE. Vrzi kocko in se za vrženo število pik pomakni nazaj.

ČE SI kakaj, da bo pot. Enkrat ne

BLIŽNJICA. Sledi stopinjam do zelenega polja.

KOČA. V koči si nabereš novih moči. Ko naslednjič vržeš kocko, se premakneš za dvojno število pik (če vržeš 4, greš 8 polj naprej).

BRUNDAMO BRENCIMO



V rodu Kraskih j'rt so se letos zelo potrudili in na pokopališču pomagali starejšim ob dnevu mrtvih na takoimenovani akciji Žjgn.

(foto: arhiv RKJ, Sežana)

Prav tako v RKJ, tokrat v rodu Kranjskega jegliča iz Idrije, so organizirali propagandni tabor s katerim so med tabornike poskušali pridobiti nove člane.

(foto: Mirko Mažgon, RKJ)



Koliko zanimivih stvari se je to jesen dogajalo po rodovih! Tu je samo nekaj utrinkov, ki mi jih je uspelo ujeti v objektiv.


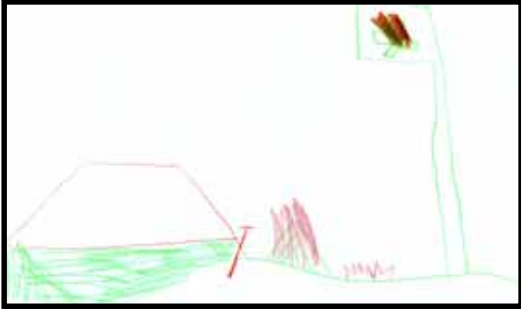


Vod Škorpjoni iz Cerkna je skupaj s svojim vodnikom Domnom Uršičem pripravil pravo veselico, kjer ni manjkala niti harmonika.

(foto: Domen Uršič, RAJ Cerkno)

Pripravila Katarina,
RaR


IZ NABIRALNIKA



Taborniki Janja, Blaž in Lenart pa so nas razveselili z rizbicama.

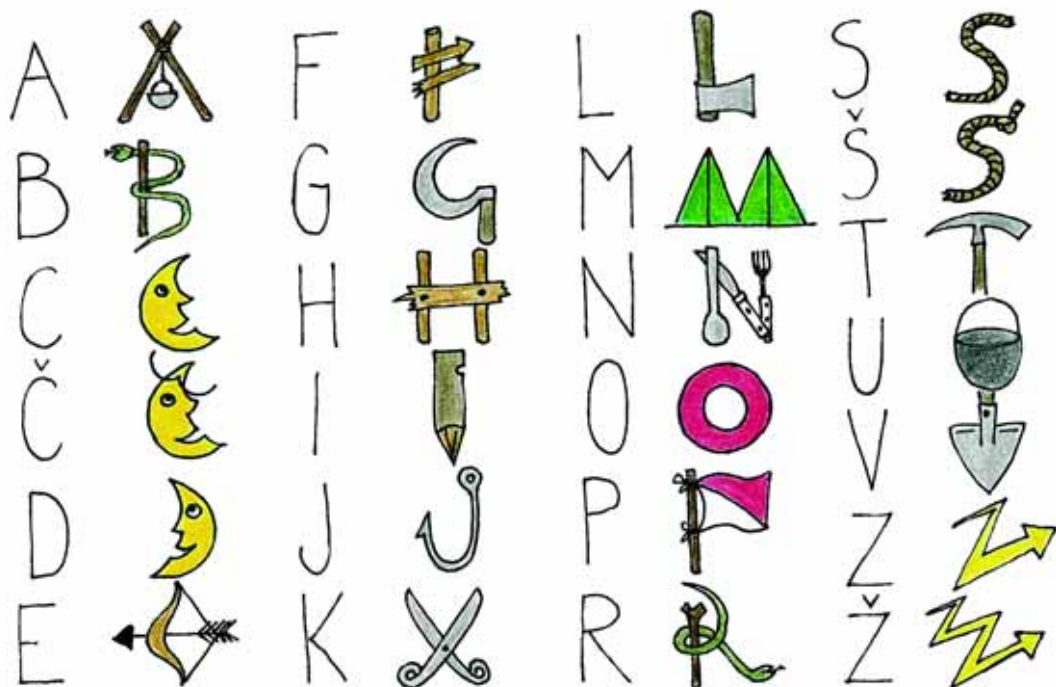


Tokrat objavljamo sporočilce, ko so nam ga prejšnjo zimo poslali taborniki iz Rođu zelenega žirka.



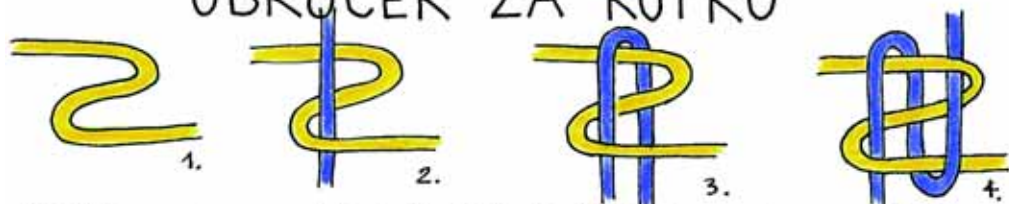
MEDO,
REVIJA TAVOR,
PARMOVA 33,
1001 LJUBLJANA
e-pošta: medo@rutka.net

TABORNIŠKE

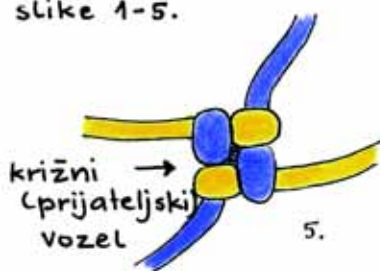


NAPIŠI SVOJE IME: _____

OBROČEK ZA RUTKO



Iz dveh vrvic narediš križni (prijateljski) vozel kot kažejo slike 1-5.



Konice vrvic nato na zadnji strani zašijete.



Napisala in narisala Aleša

IGRAJMO SE »PRODAJAMO BARVICE«

Eden izmed igralcev je prodajalec, drugi kupec, ostali so barvice. Vsaka barvica si sama določi svojo barvo in jo zaupa samo prodajalcu. To so zelo čudne barvice: paradajzblond, krvavozelena, dimnorumena ...

Kupec pride in želi kupiti barvice, vendar mora najprej ugotoviti njihovo pravo ime. Ko pove pravo ime za barvico, le ta začne teči do določenega označenega polja. Če nazaj na svoje mesto ne priteče, preden jo ujame kupec, je prodana in kupec lahko ponovno kupuje. V primeru, da se vrne na svoje mesto, pa si izmisli novo ime za svoje barvico.

Kupec kupuje tako dolgo, da pokupi vse barvice. Igra se lahko igra zunaj ali v prostoru in je primerna za različne starostne stopnje. Zanimiva je, če imamo zanjo vsaj 5 otrok. Za popestritev lahko določimo tudi dva kupca, zмага pa tisti, ki pokupi več barvic.



Napisala Sergeja, narisala Nasta

IZDELAJMO JELENČKA

(smiselna izmenjava sličic in besedila)

Poišči staro strgano nogavico in jo napolni s kosi vate, pene, časopisnega papirja ... Kot držalo za lutko, ki ga vtakneš v nogavico, uporabi ravno palico, lahko kar kuhalično.

Spodnji konec nogavice trdno priveži ob palico, nato se loti izdelave jelenčkove glave. Oči in usta lahko narišeš ali prišiješ gumbe, ušesa lahko izdelaja iz blaga ali kartona, za rogeve pa v gozdu poišči dve približno enako veliki veji, ki ju nato z močnejšo vrstico prišij na jelenčkovo glavo.

Tako! Jelenček je narejen, ti pa lahko skupaj z drugimi taborniki izdelaja na podoben način različne lutke, nato pa skupaj uprizorite poljubno igro.



Napisala in narisala Nasta

ZANKE IN UGANKE

Ko je Dedek Mráz s svojo vprego letel nad gozdom, mu je s sani padla vreča z darili. Pomagaj mu jo poiskati. Če želiš, lahko sličico tudi pobarvaš.



ZANKE IN UGANKE




Najdi 10
razlik!



Narisala Maruša

Samo še taborniško sobo
okrašiva in ti zaželiva
VESELE PRAZNIKE IN
SREČNO NOVO LETO!



SREČKOVO PRESENEČENJE

NA ZIMOVANJU NA POHORJU SO VESELE MIŠI POŠTAVILE POSTAVNEGA SNEŽAKA



POKLICALI SO ŠE DRUGE TABORNIKE IZ KOŽE IN SNEŽAKU SREČKU POSTAVILI CELO SNEŽNO DRUŽINO



ZVIEČER SE MIMO FRIFELJE DEDEK MRAZ



PŠT!!!
TILE TABORNIKI SO RES TRAVI PRIJATELJI BODO DOBILI KAJ?
JAGODA TRAVI DA JO ZEBE V ROKE, SRAKA BI RADA TOPEL ŠAL, PITEC PA BI RABIL NONE ČENJE



NASLEDNJE JUTRO

